

**CATÁLOGO GENERAL
2014**



TEYCE, S.A.



TEYCE, S.A.

www.teycesa.com

e-mail: info@teycesa.com

pedidos@teycesa.com

TEYCE fue fundada a finales de los años sesenta, con una larga vocación de ofrecer a sus clientes una CALIDAD y SERVICIO imprescindibles para atender a unos mercados cada vez más exigentes y con unos precios altamente competitivos. Dispone de un Capital Social de 500.000 €, 4.000 m2 de nuevas instalaciones en Sant Quirze del Vallés y un equipo humano de primer orden.

Instalaciones



Oficinas



Show room



Fábrica



Certificado de calidad ISO



La empresa TEYCE S.A. apostó por la calidad de sus productos desde un principio por lo que ya en el año 2000 obtuvo el primer certificado ISO 9002:94 y desde entonces se ha seguido trabajando para mejorar año tras año todo el tema de la calidad en todo nuestro sistema de gestión, tanto a nivel de producto como de organización y plazos de entrega.

Por este motivo la empresa TEYCE S.A. tiene una maquinaria moderna, unas instalaciones y un personal altamente cualificado para garantizar un buen funcionamiento tanto a nivel de fabricación como de logística.

Además en el año 2003 se hizo el cambio a la ISO 9001:2000 creando un sistema integrado tanto a nivel de Calidad como de Riesgos Laborales consiguiendo de esta manera que nuestro personal esté permanentemente informado y asesorado aplicando así todas las medidas necesarias a nivel de seguridad y de calidad.



TEYCE es una empresa puntera en la producción de sistemas para la protección solar interior o exterior, centrando su actividad industrial en las siguientes líneas:

Cortina VENECIANA DE ALUMINIO para interior

Lama: 16, 25, 35 y 50 mm.

Accionamiento: Cordón, sistema integral, manivela, monomando y motor.



Cortinas venecianas de aluminio lama de 25 mm



Cortinas venecianas de aluminio lama de 50 mm Motor

Novedad:

Sistema INTEGRAL con orientación y bloqueo en un mismo mando.
Al pasar por dentro de la varilla no cuelga el cordón.

Mecanismo regulador de orientación de sistema entre cristales para mamparas



Sistema INTEGRAL



Sistema ENTRE CRISTALES para mamparas

Cortina VENECIANA DE ALUMINIO para exterior

Lama: En forma de «Z» 70 y 90 mm. y en forma de «C» 100 mm.

Accionamiento: Manivela y motor.

Debido al ajuste de las lamas, se reduce la circulación del aire entre la persiana y la ventana, contribuyendo a la mejora del aislamiento.



Cortina veneciana exterior en forma de «Z»



Detalle de soporte y de la cortina recogida



Instalacion cortina exterior

Cortina VENECIANA DE MADERA para interior

Lama: 25, 35 y 50 mm.

Accionamiento: Cordón, manivela y motor.

Calidades: Fresno lacado mate y brillante y Bambú.



Cortinas venecianas de madera de bambú lama de 50 mm con cinta de 38 mm.



Cortinas venecianas de madera de fresno lama de 50 mm con cinta



Cortinas venecianas de madera de fresno lama de 50 mm con escalerilla

Novedad:

Colección madera BAMBU y PIANO madera lacada brillante en lama de 50 mm.

Cortina VENECIANA DE PIEL para interior

Lama: 50 y 70 mm.

Accionamiento: Cordón, manivela y motor.

Calidades: Piel natural tintada.
Piel lisa con brillo o mate.
Piel rugosa.
Piel de serpiente y de cocodrilo.



Lama de piel tintada en color blanco



Lama de piel lisa mate en color antracita



Lama de piel rugosa



Lama de piel rugosa



Cortina ENROLLABLE

Cadena desmultiplicadora Sistema TON medidas máximas:

Tubo 43 mm. 260 cm. de ancho x 280 cm. de alto.
 Tubo 56 mm. 320 cm. de ancho x 340 cm. de alto

Cadena desmultiplicadora Sistema MAXI (Cadena metálica) medidas máximas:

Tubo 56 mm. 320 cm. de ancho x 380 cm. de alto.
 Tubo 56R mm. 380 cm. de ancho x 420 cm. de alto.
 Tubo 61 mm. 420 cm. de ancho x 420 cm. de alto.

Igual medidas para mecanismo manivela y motor

Tejidos: Metalizados, transparentes, traslúcidos, opacos y screen.

Tratamientos: Ignífugos M-1, Ignífugos M-0, sin pvc (Certificado Ekotex), Trevira C.S., antibacterias, perlados, etc.



Cortinas enrollable accionada con manivela con tejido traslúcido



Cortinas enrollable con guías opacas con tejido opaco accionada con manivela
Cortina parcialmente cerrada.



Cortinas enrollable con guías opacas con tejido opaco accionada con manivela
Cortina totalmente cerrada.

Novedad:

Soporte intermedio, separación máxima 2 cm.



Las cortinas suben y bajan independientes

Soporte intermedio vinculado, separación máxima 2 cm.



Las cortinas suben y bajan independientes

Soporte doble



Para doble cortina

Motor T.E.M. con interruptor (1 motor con 1 interruptor) muy económico sale al mismo precio que una manivela



Motor silencioso **SONESSE**



Cortina ENROLLABLE con cajón y guías laterales

Tipo de cajón: CR-50, CR-77, CR-90, CR-110 y cajones con medidas superiores consultar.

Accionamiento: Cadena, manivela y motor

Tipo de guías: Traslúcidas Cable guía Gi1, Gi3, Varilla 3065 (Tejido por fuera de la guía) y G60250, G8024 (Tejido por dentro de la guía)



Cortinas enrollable con cajón CR-95 guiadas por cable y tejido opaco accionadas con motor



Cortinas enrollable con cajón CR-105 guiadas con varilla metálica 8 mm y tejido screen NM3% accionadas con motor



Cortina enrollable con guías opacas G8024



Tejido por dentro de las guías confeccionado con varillas metálicas



Detalle de la guía y del contrapeso



Cortina enrollable con guías traslúcidas G2120 (Tejido por fuera de la guía)



Tejido por fuera de la guía




Detalle de la guía y del contrapeso



Cortina enrollable con guías traslúcidas Gi3 (Tejido por fuera de la guía)



Tejido por fuera de la guía



Detalle de la guía cable y del contrapeso



Cortina enrollable con guías traslúcidas Gv4 (Tejido por fuera de la guía)



Tejido por fuera de la guía



Detalle de la guía de varilla

TEYCE S.A.



Cortina VERTICAL

Tejidos: Pvc rígido, transparente y perforado, screen, aluminio liso y perforado, Trevira C.S., Ignífugos. Antibacterias.

Cabezal 4525

Cordón: Medidas máximas 89 y 127 mm: 40 cm de ancho x 400 cm de alto

Cabezal 2950

Motorización: Medidas máximas 89 y 127 mm: 600 cm de ancho x 400 cm de alto

Manivela: Medidas máximas 89 y 127 mm: 600 cm de ancho x 400 cm de alto

Curvas: Grandes radios 89 y 127 mm. Radio 500 mm.



Cortina vertical motorizada



Cortina vertical inclinada motorizada



Cortina vertical con opción: Aplicación de escaleras

Cortina VERTICAL WAVES

Un nuevo diseño en bandas verticales. Tejido poliéster cortado por laser.

Cabezal 2810

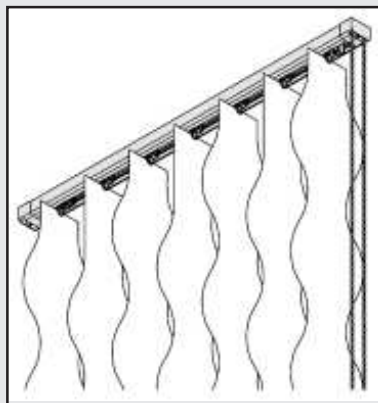
Cordón: Medidas máximas ancho 600 cm.

Cabezal 2900

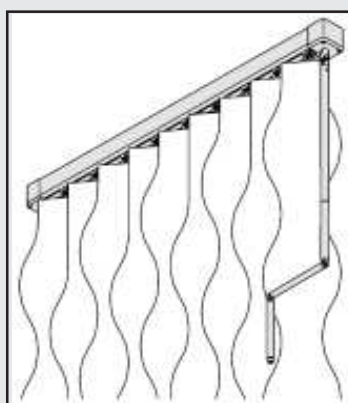
Manivela: Medidas máximas ancho 600 cm.

Cabezal 2950

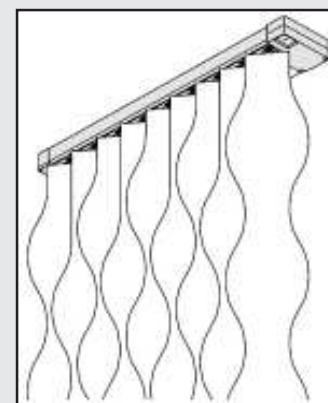
Motor: Medidas máximas ancho 600 cm.



Sistema 2810 a cordón



Sistema 2900 a manivela



Sistema 2950 a motor

Varios ejemplos de cortina **vertical Wave**



Cortina 1.000 RAYAS y SUNSEE

Accionamiento: Cadena, y motor.

Colores de cabezal y accesorios: Blanco, plata, beige, y marrón.

NOVEDAD:

Cabezal 75x66 estandar

Medidas 255 cm de ancho x 320 cm de alto excepto algunos tejidos 240 cm. y altura según tejido 320-240 y 180 cm.

Cabezal 56x61 de reducidas dimensiones Se fabrica sólo con cortina 1.000 Rayas

Medidas 140 cm de ancho x 180 cm de alto

Sin cabezal con soportes de enrollable y perfil pre-montaje. Se fabrica sólo con cortina 1.000 Rayas

Medidas 255 cm de ancho x 320 cm de alto excepto algunos tejidos 240 cm. y altura según tejido 320-240 y 180 cm.



Cortina 1.000 Rayas



Sortina Sunsee

Cortina plegable Tecnoestor

Accionamiento: cadena con bajada ralentizada.

NOVEDAD:

Mecanismo ralentizado.


Confeccionado sin ningún pespunte, dobladillos ni soldaduras a la vista, con varillas al reverso.

Medidas 200 cm ancho x 240 cm alto

Mínima separación entre 2 cortinas juntas



Mecanismo cadena



1 cm como máximo de separación entre 2 cortinas juntas



Cortina PLEGABLE-PACCHETTO

Sistema 3025 Accionamiento: Cadena y motor.



Cortina plegable con varillas

Medidas máximas: 180 cm ancho x 275 cm alto

Cortina PLEGABLE-PACCHETTO SUPER Sistema 2320 Accionamiento: Cadena
Cortina PLEGABLE-PACCHETTO XXL Sistema 2350 Accionamiento: Motor



Cortina PLEGABLE-PACCHETTO SUPER Sistema 2320 con cadena
 Medidas máximas: 300 cm ancho x 300 cm alto



Cortina PLEGABLE-PACCHETTO XXL Sistema 2350 con motor accionamiento interruptor o mando a distancia
 Medidas máximas: 600 cm ancho x 600 cm alto.

Sistema fácil de lavar y conservar gracias al mecanismo de extracción de cordón



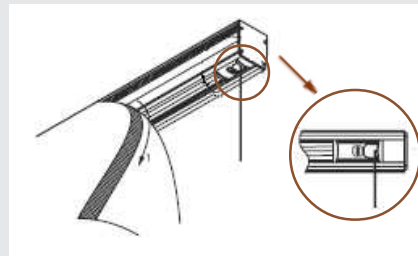
Gracias a este mecanismo de extracción del cordón desmontar el tejido del riel resulta muy fácil



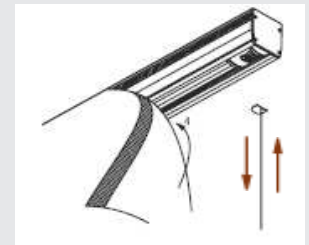
Tirar del tejido de la parte del velcro con la cortina subida



Sacar los pasadores tirando del cordón



Una vez lavado el tejido volver a colocar los pasadores presionándolos sobre el perfil



Panel Japonés tradicional

Accionamiento: Cordón, doble mando y motor.



Panel japonés tradicional2, 3 4 y 5 vías

Panel Japonés Fold

Unico sistema de panel deslizante que permite el plegado de los paneles, pliegue y despliegue, así como apertura y cierre en una sola acción



Panel Folder Sistema 2600 cadena
Medidas máximas: 324 cm ancho x 300 cm de alto
Máximo 5 paneles



Panel Folder Sistema 2640 manivela y 2650 motor 24 v.
Medidas máximas: 500 cm ancho x 300 cm de alto
Máximo 8 paneles

Panel Japonés Flex Primer sistema de panel japonés curvo en el mundo.



Panel FLEX Sistema 2730
Accionamiento manual
Rieles curvables de radio mínimo de 15 cm por lo que es posible utilizarlos en espacios con curvas de 90°. Puede superar las esquinas y recoger los paneles en un costado y los espacios quedan libres.



Panel FLEX Sistema 2730
Accionamiento manual
Rieles curvables de radio mínimo de 15 cm por lo que es posible utilizarlos en espacios con curvas de 90°. Su exclusivo sistema de portatejas flexible permite un deslizamiento suave y silencioso.



Riel para cortina tradicional

Sistema 6122 Manual y cordón

Sistema 2788 Motor con interruptor y mando a distancia.



Sistema 6122 manual y cordón
Medidas máximas: 400 cm. ancho
Curva grandes R y curva ángulo recto

Sistema 2788 motor
Medidas máximas:
45 w. 400 cm. ancho
Peso 60 kgs. recto y 40 kgs. curvo

45 w. 800 cm. ancho
Peso 50 kgs. recto y 30 kgs. curvo

45 w. Tandem 900 cm. ancho
Peso 120 kgs. recto y 100 kgs. curvo

45 w. Tandem 1500 cm. ancho
Peso 100 kgs. y 80 kgs. curvo

Curva grandes R
Curva ángulo recto

Riel sistema 2788 con cortina tradicional

Riel para cortina tradicional

Sistema 3900 Manual y cordón

Sistema 5090 Motor 24 v infrarrojos transformador y receptor exterior, interruptor y mando a distancia.

Sistema 5200 Motor 24 v radio transformador exterior y receptor integrado, interruptor y mando a distancia.



Sistema 3900 manual y a cordón
Medidas máximas:
600 cm. ancho
Peso 20 kgs. recto y 15 kgs. curvo

Sistema 5090 motor 24 v. infrarrojos, transformador y receptor exterior.
Medidas máximas:
600 cm. ancho
Peso 15 kgs. recto y 10 kgs. curvo

Sistema 5200 motor 24 v. Radio transformador exterior y receptor integrado.
Medidas máximas:
1000 cm. ancho
Peso 20 kgs. recto y 15 kgs. curvo

Curva grandes R
Curva ángulo recto

Cortina plegable con varillas

Tipos de confección de cortina tradicional


Triple pliegue

Plisada

Tablas

Ollaos

Wave 60-85 o XL



Cortina Plisada y Nido
Cortina Plisada 20 mm.
Cortina Nido 25 mm.

Cortina Plisadas 20 mm



Cortina Nido 25 mm



Tipología de cortina



Estandar



Combi



Topdown



Triángulo y triángulo + estandar

Accionamiento



Cordón



Cadena



Motor



Manual

Mosquiteras
Mosquitera vertical.
Mosquitera vertical con tejido opaco.



Mosquiteras especiales de grandes dimensiones con sistema de guías cremallera Zyp.
Motorización.
Colores Ral

TEYCE S.A.

Sistemas para jardines de invierno y lucernarios



Sistema 3840 cordón.



Instalación interior.
Posición horizontal.
No curvable
Medidas máximas: 150 cm ancho x 300 cm de largo

Sistema 2190 manivela.



Instalación interior.
Posición vertical, horizontal y inclinada.
Curvable máximo 45°.
Medidas máximas en horizontal: 250 cm ancho x 600 cm de largo

Sistema 2195 motor.



Instalación interior.
Posición vertical, horizontal y inclinada.
Curvable máximo 45°.
Medidas máximas en 3 módulos en horizontal: 600 cm ancho x 600 cm de largo



Sistemas de cortina enrollable con doble cajón



Instalación interior.
Posición horizontal, vertical y inclinada.
Accionamiento: Manivela o motor.
Medidas mínimas en horizontal: 40 cm ancho x 60 cm de largo
Medidas máximas en horizontal: 200 cm ancho x 6400 cm de largo
Tejidos confeccionado siempre con varillas metálicas o con sistema de cremallera Zyp.

Cortina enrollable con doble cajón horizontal con tejido opaco

Sistemas para cortinas enrollables de gran tamaño



Sistema 4840 cadena.



Cadena metálica

Instalación interior.
 Peso máximo; 12,5 Kgs.
 Superficie máxima: 15 m2.
 Sistema Silentgliss de enrollamiento rápido que permite ajustar in situ el tubo para evitar que el tejido se desplace.
 Soporte regulable que permite ajustar el tubo.
 Posibles ángulos de hasta 15°
 Medidas máximas:

Tubo 80 mm
 250 cm ancho x 600 cm de largo
 300 cm ancho x 500 cm de largo
 350 cm ancho x 400 cm de largo

Tubo 110 mm
 400 cm ancho x 350 cm de largo

Sistema 4880 motor.



Motor 230 v. 12 Rpm con protección de sobrecarga térmica.

Instalación interior.
 Peso máximo; 23Kgs.
 Superficie máxima: 36 m2.
 Sistema Silentgliss de enrollamiento rápido que permite ajustar in situ el tubo para evitar que el tejido se desplace.
 Soporte regulable que permite ajustar el tubo.
 Posibles ángulos de hasta 15°
 Medidas máximas:

Tubo 80 mm
 300 cm ancho x 1200 cm de largo
 350 cm ancho x 1000 cm de largo

Tubo 110 mm
 400 cm ancho x 900 cm de largo
 450 cm ancho x 800 cm de largo

Sistemas especiales

Rot it small Cortinas enrollables para medidas muy pequeñas



Accionamiento exclusivo a cadena
 Medidas mínimas 10-30 cm ancho x 220 cm alto

Duo Cortina enrollable con doble tubo



Accionamiento autoenrollable (muelle) o cadena
 Medidas máximas 200 cm ancho x 300 cm alto



Sistemas de guías con cremallera Zyp



El sistema Zyp es un producto patentado compuesto de guías laterales de varias medidas (según instalación y accionamiento) y una cinta cremallera soldada al tejido que lo tensa deslizando mejor sobre las guías laterales y que impide que por la fuerza del viento se salga de las guías.

Resistencia al viento Clase 3, accionado con motor resiste vientos de hasta 49 km./hora., es ideal para tejidos opacos instalados al exterior y cortinas de grandes dimensiones.

Se puede instalar en cortinas con movimiento vertical, inclinado o horizontal.

Medidas mínimas: 60-180 cm ancho x 220 cm alto
 Medidas máximas: 120-530 cm ancho x 400 cm alto

Sistemas de toldos

Toldo Cofre

Toldo que oculta y protege el tejido y los mecanismos de los agentes externos.
 Instalación horizontal y inclinada 70°
 Accionamiento: Manivela y motor.
 Permite diversos tipos de sensor: viento y sol.
 Ancho máximo: 550 cm. y salida máxima: 350 cm.



Toldo Brazos invisibles

Toldo de brazos para instalación frontal, techo y lateral.
 Instalación horizontal y inclinada 40°
 Accionamiento: Manivela y motor.
 Permite diversos tipos de sensor: viento, sol con los que
 Ancho máximo: 595 cm. y salida máxima: 400 cm.



Toldo Punto recto

Toldo sencillo para instalación en ventanas.
 Instalación inclinada
 Accionamiento: Manivela y motor.
 Permite diversos tipos de sensor: viento, sol con los que
 Ancho máximo: 550 cm. y salida máxima: 150 cm.



Toldo Estor

Toldo para instalación en balcones.
 Instalación inclinada
 Accionamiento: Manivela y motor.
 Permite diversos tipos de sensor: viento, sol con los que
 Ancho máximo: 595 cm. y salida de techo a baranda: 155 cm.



Toldo Veranda

Toldo con diseño compuesto de guías laterales de aluminio o cables de acero inox y dotado de un sistema eficaz para mantener el tejido tensado en cualquier posición.
 Instalación inclinada, horizontal y vertical.
 Accionamiento: Motor
 Permite diversos tipos de sensor: viento, sol.
 Medidas máximas: 290 cm ancho x 500 cm largo y 450 cm ancho x 340 cm largo



**CATÁLOGO GENERAL
2014**

