



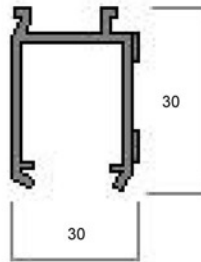
Plegable, panel y rieles




TEYCE, S.A.

Cortina plegable - pacchetto

Sistema 3025 con cadena



Colores:



Blanco

Medidas de fabricación:

Ancho máximo: 180 cm
Altura máxima: 275 cm



Mecanismo cadena




Plegable



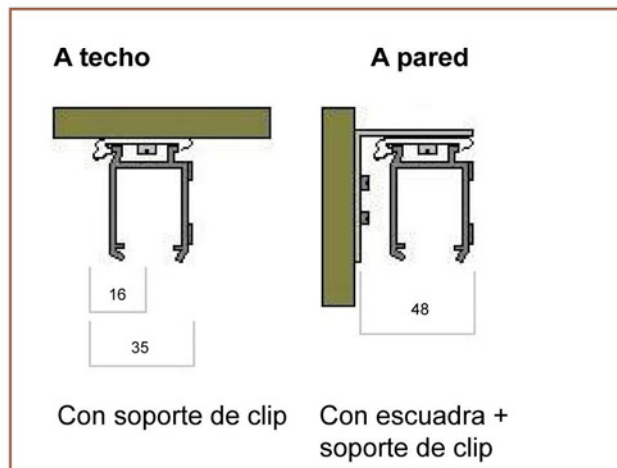
Pacchetto

Medidas de pliegues:



Resto de pliegues 24 cm.

Instalación:



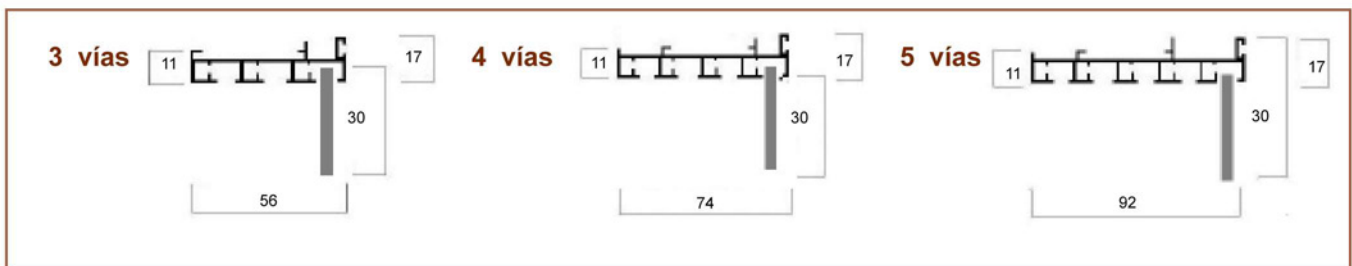
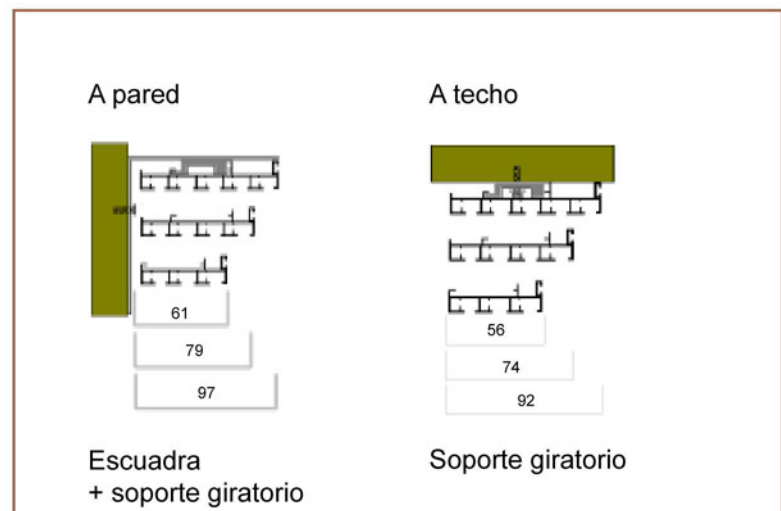
Con soporte de clip

Con escuadra + soporte de clip

Panel japonés 3 - 4 y 5 vías



Instalación



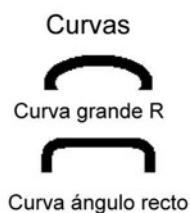
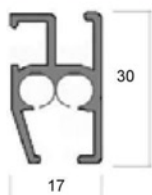
Tejido de panel japonés confeccionado

Medidas base 80 cm de ancho x 250 cm de alto

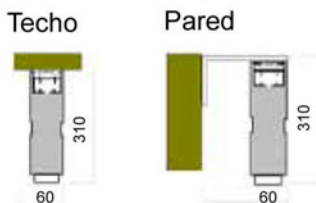
Tejido cliente (Tejido necesario: Ancho +18 cm y Alto + 15 cm)
París - Shantung - PE3000 (Natte 380P) - Opac
Screen Ibiza 335 (Natte 300) - PE10 (Natte PE10) - PE2000 (Natte 390P) - Jerez - PE Ruka Soltis 99 - París Opaco
Screen Ibiza 380 (Natte 380) - Screen Ibiza 390 (Natte 390) - PE1000 (Natte 420P) - Soltis 88
Screen Ibiza 420 (Natte 420) - Screen Ibiza 380 bicolor (Natte 380 bicolor Architects selection)
Screen N203 (Deco N203) - Screen V803 (Verso 3) - London FR Opaco
Screen N203 bicolor (Deco N203 bicolor Architects selection) - Screen Sarga 555 (Serge 600)
Screen V801 (Verso 1)
N203 opac (Deco N203 opaco)

Riel para cortina tradicional

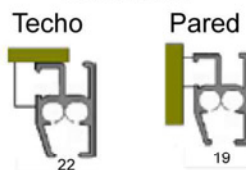
Riel de aluminio 6122



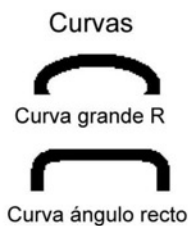
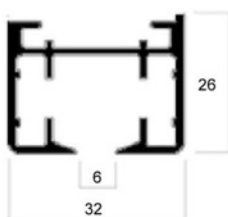
Instalación motor pulsador



Instalación



Riel de aluminio 2788



Pesos y medidas

Motor para pulsador

45 w.
400 cm. 60 Kgs. recto
40 Kgs. curvo

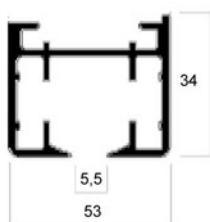
45 w. tandem 2 motores
1400 cm. 100 Kgs. recto
80 Kgs. curvo

120 w.
1000 cm. 70 Kgs. recto
50 Kgs. curvo

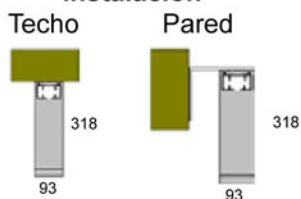
Motor para mando a distancia

90 w.
600 cm. 40 Kgs. recto

Riel de aluminio Glydea



Instalación



Pesos y medidas

Glydea 35: 35 Kg 10 metros
Glydea 60: 60 Kg 10 metros