




Plisada - nido




TEYCE, S.A.

Cortina plisada (Pliegue 20 mm de ancho)



En la cortina plisada entra luz por los agujeros donde pasan los cordones

Cortina nido (Pliegue 20 mm de ancho)



En la cortina nido no se ven los agujeros por donde pasan los cordones, no entra luz

Colores de cabezales y componentes




Características de la cortina plisada y nido

Tipo de cortina (siempre en posición vertical, ni horizontal ni inclinada)

Cortina Estandar



Cortina Topdown



Tipos de accionamiento

Cordón

Manual



Modelos, accionamientos y medidas

Cortina plisada-nido estandar

Modelo **7250** accionamiento con **cordón** (Posición siempre vertical. No pueden ir inclinadas ni horizontales)



Medidas de fabricación

Tipo de cortina		Ancho	Alto	m2
Plisada 20	min.	40	40	5
	máx.	200	250	
Nido 25	min.	40	40	5
	máx.	300	300	

Medidas en cm

Medidas de repliegue

Altura cortina	Plisada 20		Nido 25	
	Traslúcida	Opaca	Traslúcida	Opaca
50	40	45	40	40
100	45	50	50	60
150	50	60	60	80
200	60	65	80	100
250	65	70	90	110
300			110	130

Medidas en cm

Cortina plisada-nido Top down

Modelo **7252** accionamiento **doble cordón** (Posición siempre vertical. No pueden ir inclinadas ni horizontales)



Medidas de fabricación

Tipo de cortina		Ancho	Alto	m2
Plisada 20	min.	40	40	5
	máx.	200	250	
Nido 25	min.	40	40	5
	máx.	300	300	

Medidas en cm

Medidas de repliegue

Altura cortina	Plisada 20		Nido 25	
	Traslúcida	Opaca	Traslúcida	Opaca
50	55	60	55	55
100	60	65	65	75
150	65	75	75	95
200	75	80	95	115
250	80	85	105	125
300			125	145

Medidas en cm

Cortina plisada-nido Manual

Modelo **7261** accionamiento **manual libre** (Posición siempre vertical. No pueden ir inclinadas ni horizontales)



Medidas de fabricación

Tipo de cortina		Ancho	Alto	m2
Plisada 20	min.	40	40	2,2
	máx.	130	250	
Nido 25	min.	40	40	2,2
	máx.	130	250	

Medidas en cm

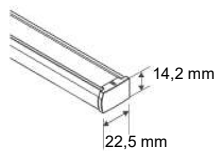
Medidas de repliegue

Altura cortina	Plisada 20		Nido 25	
	Traslúcida	Opaca	Traslúcida	Opaca
50	60	65	60	60
100	65	70	70	80
150	70	80	80	100
200	80	85	90	120
250	85	90	110	130

Medidas en cm

Despiece del sistema

Modelo 7250



Perfil superior

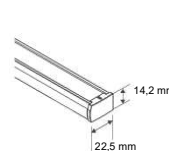


Perfil inferior

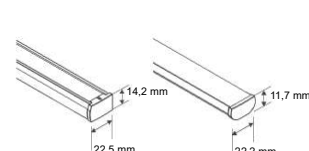


Soporte de clip

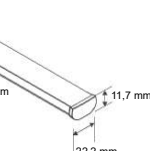
Modelo 7252



Perfil superior



Perfil intern.



Perfil inferior

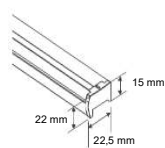


Soporte de clip

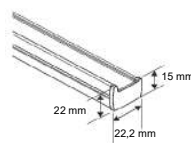
Modelo 7261



Perfil superior



Perfil inferior



Perfil intermedio



Soporte de clip