



# Veneciana



**TEYCE, S.A.**

Tarifa	Precio /m2	25 mm. Escalerilla	16 mm. Escalerilla	35 mm. Escalerilla	50 mm. Escalerilla
--------	------------	-----------------------	-----------------------	-----------------------	-----------------------

## CORTINA CON SISTEMA ESTANDAR

(Cordón y varilla orientar por separado)

### COLORES NORMALIZADOS

En lama de 16 mm.,

Ref.: 8218, 8393, 8495, 8570, 8573, 8715, 8754, 8811, 8855, 8858, 8859, 8867, 8868, 8900, 8901, 8922, 8934, 8938, 8948, 8964

En lama de 25 mm.,

Ref.: 8199, 8120, 8218, 8235, 8018, 8309, 8310, 8316, 8381, 8383, 8393, 8414, 8495, 8499, 8498, 8565, 8352, 8584, 8570, 8571, 8573, 8575, 8655, 8898, 8670, 8711, 8715, 8754, 8811, 8855, 8858, 8859, 8867, 8868, 8900, 8901, 8922, 8934, 8938, 8948, 8964, 8068

En lama de 35 mm.,

Ref.: 8811, 8859, 8868, 8900, 8964

En lama de 50 mm.,

Ref.: 8868, 8900, 8964

### COLORES PERLA

En lama de 25 mm.,

Ref.: 7941, 7943, 7944

### COLORES PERFORADOS

En lama de 25 mm.,

Ref.: 6867, 6900, 6938, 6964

## CORTINA CON SISTEMA INTEGRAL

(Cordón integrado dentro varilla orientación)

25 mm. Escalerilla	16 mm. Escalerilla
-----------------------	-----------------------

### COLORES NORMALIZADOS

En lama de 16 mm.,

Ref.: 8218, 8393, 8495, 8570, 8573, 8715, 8754, 8811, 8855, 8858, 8859, 8867, 8868, 8900, 8901, 8922, 8934, 8938, 8948, 8964

En lama de 25 mm.,

Ref.: 8199, 8120, 8218, 8235, 8018, 8309, 8310, 8316, 8381, 8383, 8393, 8414, 8495, 8499, 8498, 8565, 8352, 8584, 8570, 8571, 8573, 8575, 8655, 8898, 8670, 8711, 8715, 8754, 8811, 8855, 8858, 8859, 8867, 8868, 8900, 8901, 8922, 8934, 8938, 8948, 8964, 8068

### COLORES PERLA

En lama de 25 mm.,

Ref.: 7941, 7943, 7944

### COLORES PERFORADOS

En lama de 25 mm.,

Ref.: 6867, 6900, 6938, 6964



## OPCIONES Y SUPLEMENTOS DE LA CORTINA VENECIANA DE ALUMINIO



### Sistema estandar

Se fabrica con lama de 16 y 25 mm.  
El cordón y la varilla de orientación van por separado.  
Ver tarifa m2 en página anterior.  
Lama 35 y 50mm se fabrica con sistema orientacion por cordón



### Sistema integral

Se fabrica con lama de 16 y 25 mm.  
El cordón baja por el interior de la varilla de orientación y no cuelga con la cortina bajada.  
Se bloquea y desbloquea estirando de la varilla de orientación.  
Ver tarifa m2 en página anterior.



### Guiada por cable

Se fabrica con lama de 16, 25, 35 y 50 mm.  
Para fijación en puertas y ventanas, no permite inclinación.  
Se puede subir, bajar la cortina y orientar las lamas.  
25 y 16 mm  
35 y 50 mm



### Sujeta riel

Se fabrica con lama de 16 y 25 mm.  
Para fijación en puertas y ventanas, no permite inclinación.  
No permite subir, bajar la cortina y sí orientarla.



### Cabezal con 2 bajantes

Con lama de 16 y 25 mm.  
Calcular m2 dos cortinas y aplicar:



### Combinación de colores

25 mm (Aunque sea del mismo color)  
16 mm (Aunque sea del mismo color)



### Sistema Cadena lama 16 - 25 - 35 - 50 mm

Cadena lama 16 - 25mm (Color blanco, negro y gris)  
Cadena lama 35 - 50mm (Color blanco, negro, gris, crema y marrón)  
**Siempre utilizar precio m2 de cortina con motor**



### Cinta Veneciana 35 - 50mm (mínimo facturación 1m2)

Cinta 12 mm (Para veneciana 50 mm)  
Cinta 25 mm (Para veneciana 35 - 50 mm)  
Cinta 38 mm (Para veneciana 50 mm)

## OPCIONES Y SUPLEMENTOS DE LA CORTINA VENECIANA DE ALUMINIO



### Recortes especiales (Máximo 8 cm)

25 y 16 mm

35 y 50 mm

MEDIDAS ESPECIALES (Inferiores al mínimo de fabricación según la tabla pag.: 7)

25 y 16 mm

35 y 50 mm (Inferiores a 45 cm)



### Escuadras de separación

#### Para lama de 25 y 16 mm

Estandar 9,5 a 13 cm.

Especial 12 a 20 cm.

#### Para lama de 35 y 50 mm

Estandar 10 a 17 cm.

Especial 12 a 20 cm.



### Soporte veneciana lama 16 - 25mm para evitar agujerear

Bolsa soporte lama 16 - 25mm

Disponible en color blanco

Bolsa contiene 2 soportes y 1 llave exagonal




### Soporte guiada veneciana lama 16 - 25mm para evitar agujerear

Bolsa soporte guiada lama 16 - 25mm

Disponible en color blanco

Bolsa contiene 2 soportes y 1 llave exagonal

## Sistemas para mamparas entrecristales



### Mecanismo entrecristales con botón

Con lama de 16 y 25 mm.

Botón metal:

Cable:

Funda:

Colores: Plata, blanco y negro




### Mecanismo entrecristales imán con botón

Con lama de 16 y 25 mm.

Sistema botón

Color: Negro



### Mecanismo entrecristales imán con varilla desmontable

Con lama de 16 y 25 mm.

Sistema varilla

Color: Negro



### Motorización (Sólo orientación)

Para lama de 16 y 25 mm

El motor de 24 v. solamente orienta la lama, no baja ni sube la cortina.

No necesita instalación eléctrica, funciona con batería.

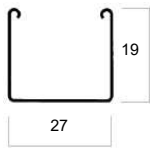
Motor + célula

Mando: Señal por infrarojos

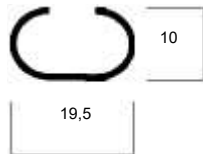


## Lama de 16 y 25 mm

Sistema **normal, integral y motor** (Sólo orientación)

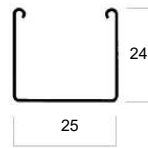


Perfil superior

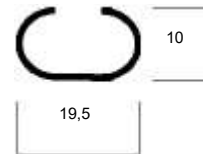


Perfil inferior

Sistema **motor** (Orientación y recogida)



Perfil superior



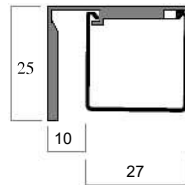
Perfil inferior

## Instalación


### Pared y techo



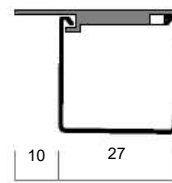
Con soporte universal



### Techo



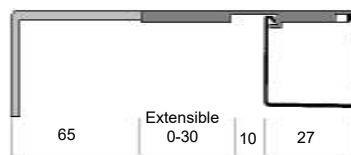
Con soporte de techo



### Pared



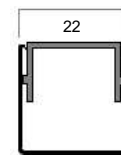
Con escuadra extensible + soporte de techo  
Estandar entre 95-130 mm  
Especial entre 120-200 mm  
Las escuadras tienen suplemento ver página 9



### Techo

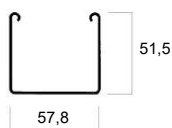


Con soporte invisible

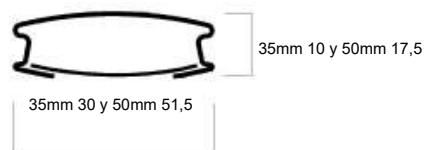


## Lama de 35 y 50 mm

Sistema **normal, manivela y motor**



Perfil superior

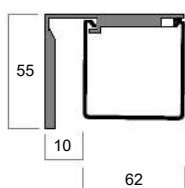


Perfil inferior

### Pared y techo



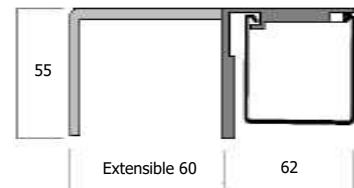
Con soporte universal



### Pared



Con escuadra extensible + soporte de techo Estandar 10 a 17 cm.  
Las escuadras tienen suplemento ver página 9



### **COLECCIÓN FROSTED en lama de 35 mm.**

**Ref.:** 16502, 16105,

### **COLECCIÓN FROSTED en lama de 50 mm.**

**Ref.:** 16502, 16501, 13311, 13301, 16105, 16106, 16107, 13302, 13303, 16503,

### **COLECCIÓN FROSTED en lama de 70 mm.**

**Ref.:** 16502, 16105, 16106, 16107

### **COLECCIÓN BAMBOO en lama de 50 mm.**

**Ref.:** 14501, 14760, 14502, 14757, 14802, 14508, 14503, 14755, 14509, 14758, 14504, 14507, 14505, 14759, 14506

### **COLECCIÓN FRASSINETTE en lama de 35 mm.**

**Ref.:** 13158, 8344, 8345, 8346, 13165,

### **COLECCIÓN FRASSINETTE en lama de 50 mm.**

**Ref.:** 13158, 13204, 13202, 8344, 8345, 8346, 13165,

### **COLECCIÓN FRASSINETTE en lama de 70 mm.**

**Ref.:** 13158, 13165,

### **COLECCIÓN WOOD PRINTED en lama de 50 mm.**

**Ref.:** 13308, 13315, 13306, 13305

### **COLECCIÓN POLYWOOD - POLYWOOD PRINTED en lama de 50 mm. (Aconsejamos sistema cadena)**

#### **Precios Grupo 1**

**Ref.:** 330110, 331111, 332110, 332111, 347880, 347009, 330411, 337121, 334121

#### **Precios Grupo 2**

**Ref.:** 336105, 336107, 336108, 336109, 3736107, 341725, 3736105, 341732, 348400, 341716, 3051728

### OPCIONES:

**CORTINAS 35MM CON CINTA DE 25MM:**

**CORTINAS 50MM CON CINTA DE 12MM :**

**CORTINAS 50MM CON CINTA DE 25 - 38MM:**

**GALERIAS:** Recta - Con laterales - Cubrir cabezal por delante y por detrás

**LAMA 35MM, 50MM Y 70MM A CADENA:**

**MOTOR SOMFY PARA INTERRUPTOR (para lama de 35 y 50mm):** Cortina accionamiento interruptor (sólo puede conectarse una cortina por interruptor. Si se quieren conectar más cortinas al mismo interruptor se tendrá que añadir los relés necesarios).

**MOTOR SOMFY VIA RADIO (para lama de 35 y 50mm):** Cortina accionamiento con motor radio

### OBSERVACIONES:

**LAMA 50MM POLYWOOD - POLYWOOD PRINTED** es mucho más pesada que cualquiera de los otros modelos de madera de 50mm por lo que lleva un mayor número de escalerillas o cintas y se aconseja hacer máximo a 2000 alto. Aconsejamos fabricar con accionamiento a cadena. No se aconseja hacer medidas superiores a 3 m2.

**LAMA 70MM FROSTED** al ser mucho más ancha esto supone un gran peso para la cortina por lo que no se aconseja hacer medidas superiores a 3 m2.

**ESCUADRAS SEPARACIÓN** no se aconsejan en las cortinas de madera . Recomendable siempre fijar al techo

**CORTINAS A MOTOR** sólo se pueden fabricar con escalerilla (no cinta).

**OPCIONES Y SUPLEMENTOS DE LA CORTINA VENECIANA DE MADERA**



**Guiada por cable**

Se fabrica con lama de 35 y 50 mm.  
Para fijación en puertas y ventanas, no permite inclinación.  
Se puede subir, bajar la cortina y orientar las lamas.




**Escuadras de separación (no aconsejable utilizar)**

Para lama de 35 y 50 mm.  
Estandar 9 a 17 cm:

**Mecanismo a cadena:**

Para lama de 35, 50 y 70 mm. (Colores blanco, crema, marrón, gris y negro)



**Medidas de repliegue sistema cordón** (medidas en cm)

Madera 35mm Frassinette						
Alto cortina	en cm.	Madera 35mm Frassinette		Madera 50mm Polywood		
		Esclerilla	Cinta 25	Esclerilla	Cinta 25-38	
		50	13,5	15		
		100	19,5	21		
		150	25,5	27		
		200	31,5	33		
		250	37,5	39		
		300	43,5	45		
Alto cortina	en cm.	Madera 50mm		Madera 50mm Polywood		
		Esclerilla	Cinta 25-38	Esclerilla	Cinta 25-38	
		50	12	13,5	14	14
		100	14	17,5	18	19
		150	18	21,5	22	24
		200	21	25,5	26	29
		250	24	29,5	30	34
		300	27	33,5	34	38
Madera 70mm Frassinette - Frosted						
Alto cortina	en cm.	Madera 70mm Frassinette - Frosted				
		Esclerilla	Cinta 38			
		50	12	15		
		100	15,5	21		
		150	19	27		
		200	22,5	33		
		250	26	39		
300	29,5	45				



**Medidas de repliegue sistema motor** (medidas en cm)

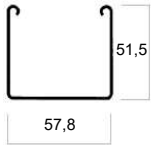
Madera 35mm frassinette			
Alto cortina en cm.		Escalerilla	
	50	13,5	
	100	19,5	
	150	25,5	
	200	31,5	
	250	37,5	
	300	43,5	
	350	49,5	
	400	55,5	
	Maderas 50mm		Madera 50mm Polywood
Alto cortina en cm.		Escalerilla	Escalerilla
	50	12	14
	100	14	18
	150	18	22
	200	21	26
	250	24	30
	300	27	34
	350	30	-----
	400	32	-----

**Medidas de fabricación** (medidas en cm)

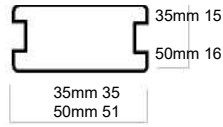
		Normal	Motor	Cadena
35mm	Ancho mín.:	45	75	60
	Ancho máx.:	270	270	270
	Alto máx.:	300	400	340
	m2 máx.:	5	8,4	9,5
50mm	Ancho mín.:	45	75	60
	Ancho máx.:	270	270	270
	Alto máx.:	290	400	340
	m2 máx.:	5	8,4	8,4
70mm	Ancho mín.:	45	-----	60
	Ancho máx.:	180	-----	200
	Alto máx.:	200	-----	250
	m2 máx.:	3	-----	4
50mm Polywood	Ancho mín.:	45	75	60
	Ancho máx.:	180	250	250
	Alto máx.:	200	300	300
	m2 máx.:	3	5	5

- Lama de 35 y 50 mm madera FRASSINETTE
- Lama de 35 y 50 mm madera FROSTED
- Lama de 50 mm madera WOOD PRINTED
- Lama de 50 mm madera BAMBOO
- Lama de 50 mm madera POLYWOOD - POLYWOOD PRINTED

## Sistema normal, cadena y motor

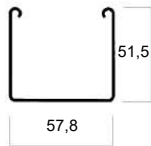


Perfil superior

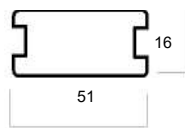


Perfil inferior

## Lama de 70 mm madera FRASSINETTE - FROSTED



Perfil superior



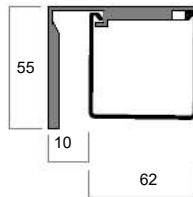
Perfil inferior

## Instalación

### Pared y techo



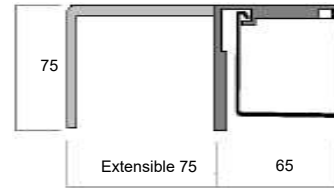
Con soporte universal



### Pared (No aconsejable utilizar)



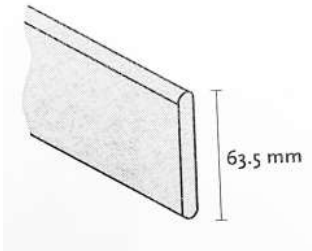
Con escuadra extensible + soporte de techo  
Estandar de 9 a 17 cm  
Las escuadras tienen suplemento (ver página 19)



**TIPOS DE GALERÍAS**

- Lama de 35 y 50 mm madera FRASSINETTE
- Lama de 35 y 50 mm madera FROSTED
- Lama de 50 mm madera WOOD PRINTED
- Lama de 50 mm madera BAMBOO
- Lama de 50 mm madera POLYWOOD - POLYWOOD PRINTED
- Lama de 70 mm madera FRASSINETTE

**Galería de 10 x 63.5 mm.**  
Lama de 35 - 50- 70 mm



**Tipo A**



**Tipo B**




**Tipo C**



**Tipo D**



**Tipo E**



Galerías de más de 240 cm de ancho se suministrarán en dos piezas.